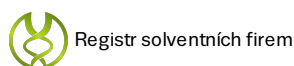


▼ BISNODE CERTIFIKÁTY



▼ INDIKÁTORY

| Bisnode Skóring | Platební index | Insolvence | Likvidace | Nespolehlivý plátcce DPH | Exekuce | Dluh |
|--------------------------------|------------------------|---|---|--|---|---|
| AAA Minimální riziko | 0 Platí včas |  Ne |  Ne |  Ne |  Ne |  Ne |

▼ IDENTIFIKACE

| | | |
|--------------------|----------------|---------------|
| Registrovaný název | ENPRAG, s.r.o. | od 5. 5. 1995 |
| Datum vzniku | 5. 5. 1995 | |
| IČ | 62743741 | od 5. 5. 1995 |
| DIČ | CZ62743741 | od 1. 5. 2004 |

▼ REGISTRAČNÍ ÚDAJE

| | | |
|----------------------------------|-------------------------------------|---------------------------------|
| Právní forma | Společnost s ručením omezeným | od 5. 5. 1995 |
| Rejstříkový soud | Městský soud v Praze | od 5. 5. 1995 |
| Spisová značka OR | C 40956 | od 5. 5. 1995 |
| Finanční úřad | Územní pracoviště pro Prahu 5 | |
| Institucionální sektory (ESA 95) | Nefinanční podniky soukromé národní | od 5. 5. 1995 |
| Plátce DPH | Plátce | od 25. 5. 1995 |
| Číslo účtu pro DPH | 227937172/0300 600003483/0300 | od 27. 2. 2014 od 1. 4. 2013 |

▼ KONTAKTNÍ ÚDAJE

| | | |
|-----------------|--|--|
| Telefon | +420 224 942 663 +420 224 941 246 +420 224 941 053 | od 1. 9. 2016 od 16. 3. 2017 od 2. 5. 2014 |
| Fax | +420 224 941 053 | od 31. 5. 2017 |
| E-mail | obchod@kovovynabytek.cz info@kovovynabytek.cz | od 16. 8. 2013 od 13. 2. 2012 |
| www | http://www.kovovynabytek.cz http://www.kovovynabytek.cz/kancelar/c-5210 | od 16. 8. 2013 od 15. 12. 2015 |
| Zelená linka | +420 800 888 868 | od 31. 5. 2017 |
| Datová schránka | 9pp4av8 | od 18. 3. 2013 |

ADRESA

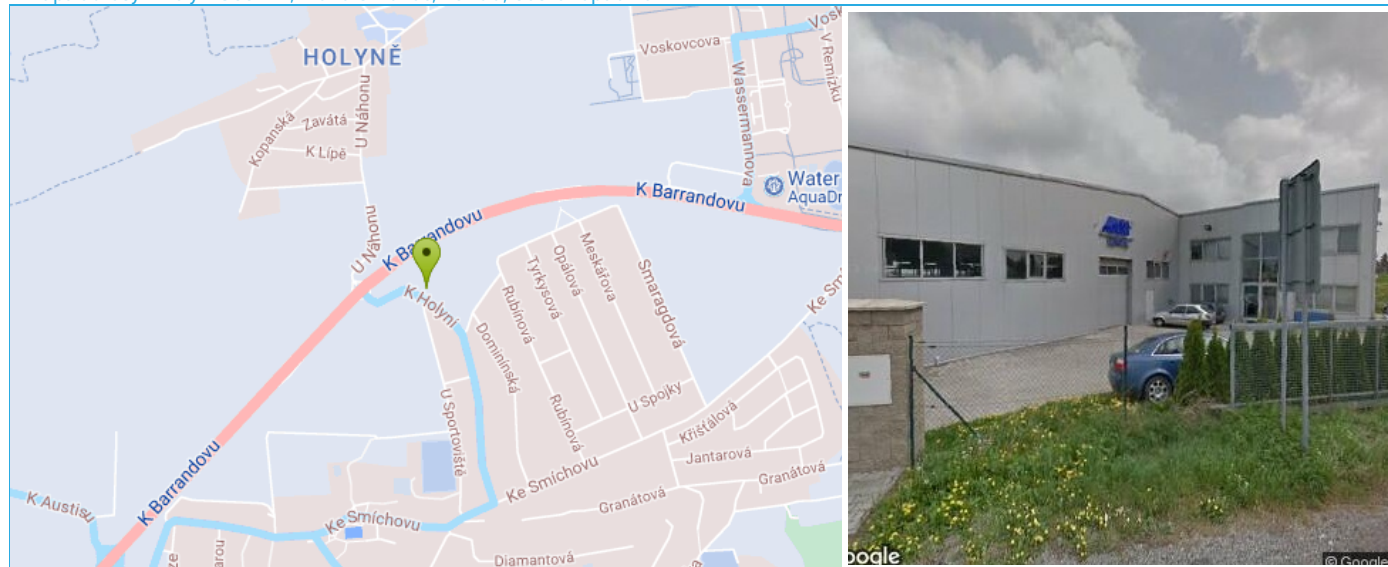
Registrovaná adresa

K Holyni 833/42, Praha Slivenec, 15400, Česká republika

od 11. 9. 2013

[Historie](#)

[Mapa adresy K Holyni 833/42, Praha Slivenec, 15400, Česká republika](#)



FIRMY NA ADRESE

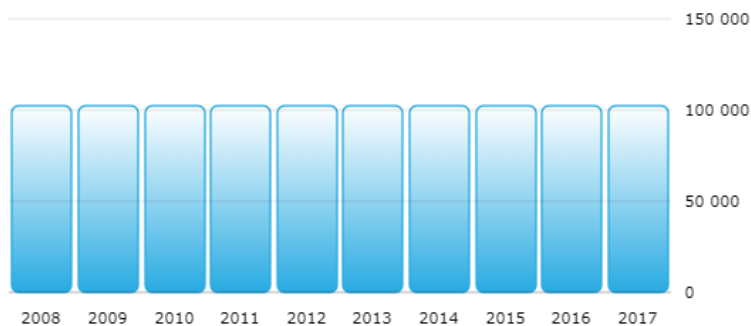
Firmy sídlící na stejné adrese

| Společnost | Typ adresy | Datum od | Datum do |
|---|---------------------|----------|----------|
| ARRI Rental Deutschland GmbH., organizační složka | Registrovaná adresa | 11/2007 | 7/2013 |

VELIKOST

141,4 mil. Kč obratu dosáhla společnost v roce 2016

ZÁKLADNÍ KAPITÁL



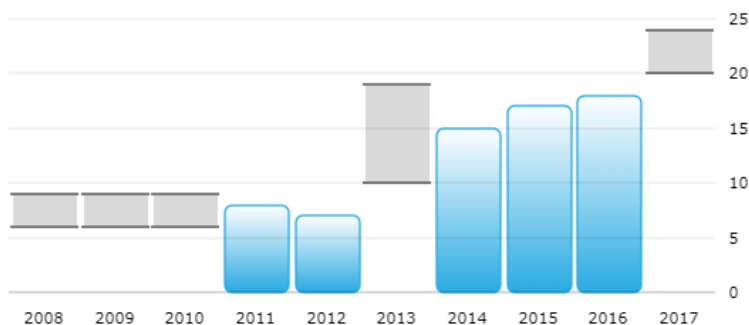
| Rok | Hodnota |
|------|------------|
| 2008 | 102 000 Kč |
| 2009 | 102 000 Kč |
| 2010 | 102 000 Kč |
| 2011 | 102 000 Kč |
| 2012 | 102 000 Kč |
| 2013 | 102 000 Kč |
| 2014 | 102 000 Kč |
| 2015 | 102 000 Kč |
| 2016 | 102 000 Kč |
| 2017 | 102 000 Kč |

OBRAT



| Rok | Hodnota | Kategorie |
|------|----------------|------------------------------|
| 2008 | 54 513 000 Kč | 30 000 000 – 59 999 999 Kč |
| 2009 | 47 826 000 Kč | 30 000 000 – 59 999 999 Kč |
| 2010 | 53 080 000 Kč | 30 000 000 – 59 999 999 Kč |
| 2011 | 55 065 000 Kč | 30 000 000 – 59 999 999 Kč |
| 2012 | 79 834 000 Kč | 60 000 000 – 99 999 999 Kč |
| 2013 | 91 180 000 Kč | 60 000 000 – 99 999 999 Kč |
| 2014 | 114 263 000 Kč | 100 000 000 – 199 999 999 Kč |
| 2015 | 120 005 000 Kč | 100 000 000 – 199 999 999 Kč |
| 2016 | 141 440 000 Kč | - |
| 2017 | - | - |

POČET ZAMĚSTNANCŮ



| Rok | Hodnota | Kategorie |
|------|---------|---------------------|
| 2008 | - | 6 – 9 zaměstnanců |
| 2009 | - | 6 – 9 zaměstnanců |
| 2010 | - | 6 – 9 zaměstnanců |
| 2011 | 8 | 10 – 19 zaměstnanců |
| 2012 | 7 | 10 – 19 zaměstnanců |
| 2013 | - | 10 – 19 zaměstnanců |
| 2014 | 15 | 10 – 19 zaměstnanců |
| 2015 | 17 | 10 – 19 zaměstnanců |
| 2016 | 18 | 10 – 19 zaměstnanců |
| 2017 | - | 20 – 24 zaměstnanců |

▼ ČINNOST

| | | |
|----------------------------------|---|-------|
| Bisnode obory činnosti | Velkoobchod | |
| Hlavní NACE | Velkoobchod s železářským zbožím, instalatérskými a topenářskými potřebami | 46740 |
| Vedlejší NACE | Maloobchod s převahou potravin, nápojů a tabákových výrobků v nespecializovaných prodejnách | 47110 |
| Hlavní SIC | zboží železářské | |
| Vedlejší SIC | potřeby pro kancelářské kartotéky nábytek kancelářský, jinde neuvedený | |
| Institucionální sektory (ESA 95) | Nefinanční podniky soukromé národní | |

MANAGEMENT

STATUTÁRNÍ A KONTROLNÍ ORGÁN

Jednatel

Bohuslávka Václav

od 5. 5. 1995

Kroupa Ladislav

od 5. 5. 1995

[Historie](#)

BISNODE SKÓRING

AAA Minimální riziko

Aktualizováno 29. 11. 2017

0,07 %

14 mil. Kč kreditní limit [?](#)250 tis. Kč transakční limit [?](#)pravděpodobnost úpadku firmy
v následujících 12 měsících

AAA

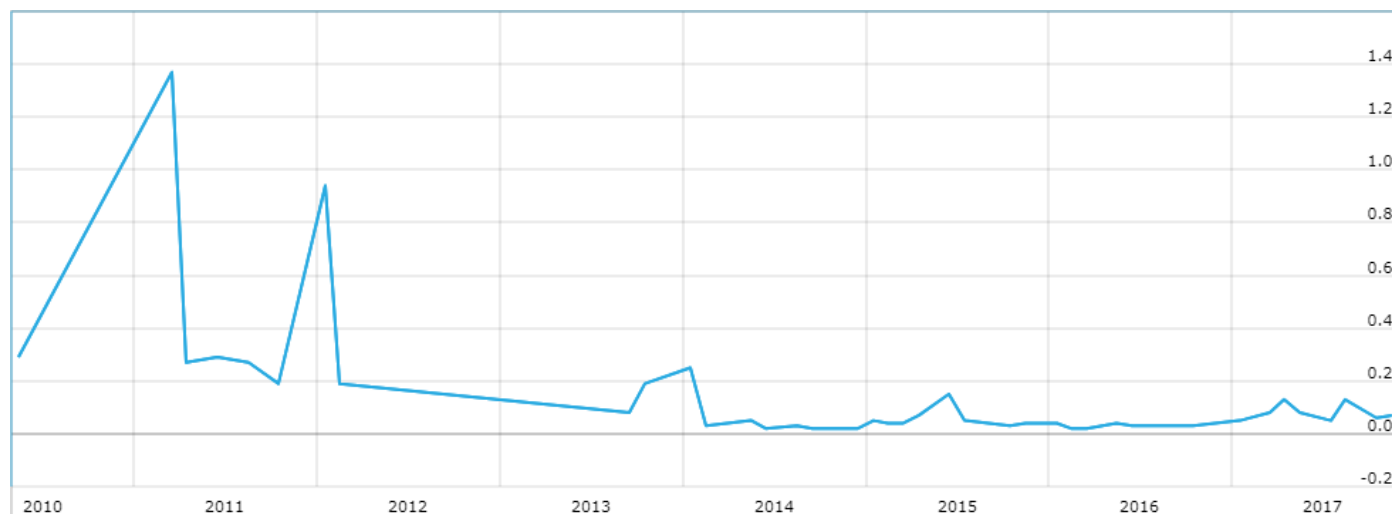


Legend

| Stupeň | Popis | Pravděpodobnost úpadku |
|------------|------------------------|------------------------|
| AAA | Minimální riziko | 0,00 až 0,07 % |
| AA | Velmi nízké riziko | 0,08 až 0,21 % |
| A | Nízké riziko | 0,22 až 0,47 % |
| BBB | Střední riziko | 0,48 až 0,83 % |
| BB | Akceptovatelné riziko | 0,84 až 1,31 % |
| B | Zvýšené riziko | 1,32 až 1,95 % |
| CCC | Vysoké riziko | 1,96 až 3,07 % |
| CC | Velmi vysoké riziko | 3,08 až 5,81 % |
| C | Extrémně vysoké riziko | 5,82 až 99,99 % |
| D | Úpadek | 100 % |
| N/A | Nehodnoceno | |

| Od | 4. 10. 2017 | | | | | |
|-------|--------------------------|--------------------------|--------------------------|-------------------------|--------------------------|------------------|
| Vývoj | 31. 5. 2016 – 2. 6. 2016 | 2. 6. 2016 – 27. 1. 2017 | 27. 1. 2017 – 3. 7. 2017 | 3. 7. 2017 – 9. 8. 2017 | 9. 8. 2017 – 4. 10. 2017 | Od 4. 10. 2017 |
| | AA | AAA | AA | AAA | AA | AAA |
| | Velmi nízké riziko | Minimální riziko | Velmi nízké riziko | Minimální riziko | Velmi nízké riziko | Minimální riziko |

i Dne 24. 3. 2017 byl nasazen nový Bisnode skóringový model. Přechod na nový model může znamenat skokovou změnu hodnocení konkrétního subjektu k datu nasazení.



PLATEBNÍ MORÁLKA

0 dní po splatnosti
za posledních 12 měsíců

dny po splatnosti
za poslední 3 měsíce

-30-0



Legenda

| Interval | Popis |
|------------|----------------------------|
| -30 až 0 | Platí včas |
| 1 až 4 | Platí těsně po splatnosti |
| 5 až 10 | Platí krátce po splatnosti |
| 11 až 20 | Platí průměrně |
| 21 až 30 | Platí uspokojivě |
| 31 až 60 | Platí pozdě |
| 61 až 90 | Platí velmi pozdě |
| 91 až 120 | Platí extrémně pozdě |
| 121 až 180 | Riziko nezaplacení |

Šedivá hodnota

platebního indexu znamená, že poslední vypočtený platební index není aktuální. platebního indexu znamená, že poslední vypočtený platební index není aktuální.

Vypočteno k 10/2017
Počet dodavatelů 6
Počet faktur 21
Objem faktur 371 667,00 Kč

Minimální splatnost 14 dní
Průměrná splatnost 17 dní
Nejčastější splatnost 14 dní
Maximální splatnost 30 dní

Legenda

| Interval | Popis |
|------------|----------------------------|
| -30 až 0 | Platí včas |
| 1 až 4 | Platí těsně po splatnosti |
| 5 až 10 | Platí krátce po splatnosti |
| 11 až 20 | Platí průměrně |
| 21 až 30 | Platí uspokojivě |
| 31 až 60 | Platí pozdě |
| 61 až 90 | Platí velmi pozdě |
| 91 až 120 | Platí extrémně pozdě |
| 121 až 180 | Riziko nezaplacení |

Šedivá hodnota

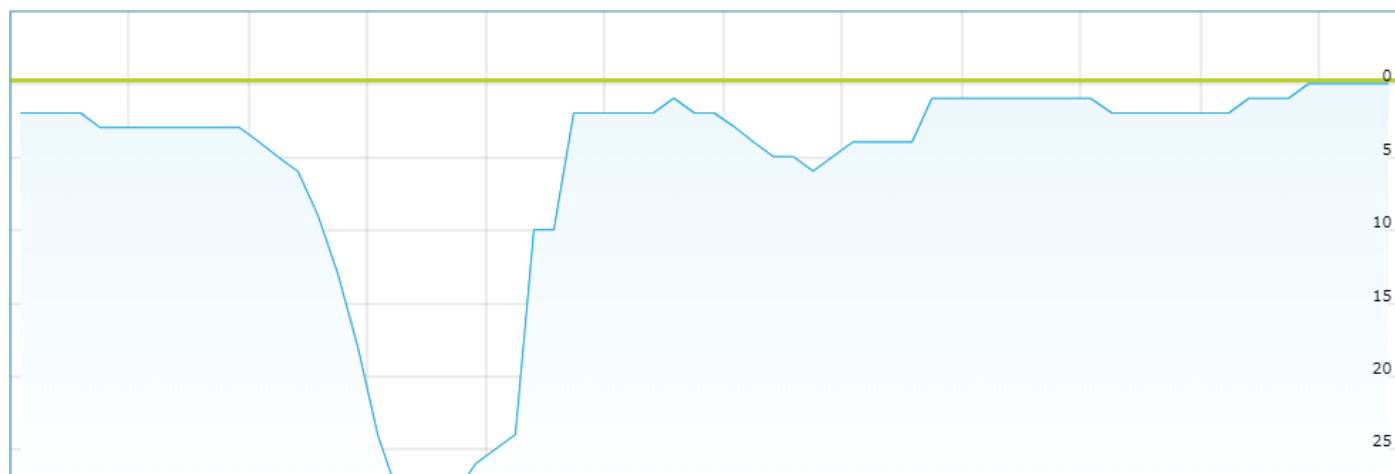
Vypočteno k 10/2017
Počet dodavatelů 0
Počet faktur 0
Objem faktur 0,00 Kč

Minimální splatnost -
Průměrná splatnost -
Nejčastější splatnost -
Maximální splatnost -

ROZPAD PLATEBNÍHO CHOVÁNÍ V ZAOKROUHLĚNÝCH HODNOTÁCH

| | před splatností | 1–30 dní | 31–60 dní | 61–90 dní | 91–120 dní | 121 a více dní |
|--------------------------|-----------------|-----------|-----------|-----------|------------|----------------|
| uhrazené faktury | 350 000 Kč | 20 000 Kč | 0 Kč | 0 Kč | 0 Kč | 0 Kč |
| dosud neuhrazené faktury | 0 Kč | 0 Kč | 0 Kč | 0 Kč | 0 Kč | 0 Kč |

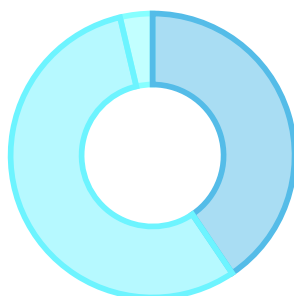
Platební index



FINANČNÍ VÝSLEDKY

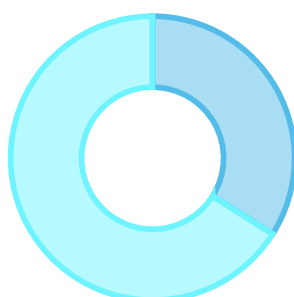
| | 2014 | 2015 | 2016 | ◀ 2016 ▶ ◀ 2015 ▶ | ◀ 2016 ▶ |
|----------------------|--|--|--|------------------------|--------------------------|
| | od: 1. 1. 2014 do: 31. 12. 2014 standard: OFU audit: Ne konsolidace: Ne (tis. Kč) | od: 1. 1. 2015 do: 31. 12. 2015 standard: OFU audit: Ne konsolidace: Ne (tis. Kč) | od: 1. 1. 2016 do: 31. 12. 2016 standard: OFU audit: Ne konsolidace: Ne (tis. Kč) | | |
| | | | | MEZIROČNÍ VÝVOJ (%) | STRUKTURA ROZVAHY (%) |
| AKTIVA CELKEM | 41 843 | 38 793 | 59 130 | ➤ +52 | 100,00 |
| B. Dlouhodob... | 15 450 | 14 968 | 23 966 | ➤ +60 | 40,53 |
| C. Oběžná ak... | 25 140 | 22 143 | 32 987 | ➤ +49 | 55,79 |
| O.A. Ostatní akt... | 1 253 | 1 682 | 2 177 | ➤ +29 | 3,68 |
| PASIVA CELKEM | 41 843 | 38 793 | 59 130 | ➤ +52 | 100,00 |
| A. Vlastní kap... | 9 684 | 14 694 | 18 836 | ➤ +28 | 31,86 |
| B. Cizí zdroje | 30 074 | 24 099 | 36 648 | ➤ +52 | 61,98 |
| O.P. Ostatní pas... | 2 085 | | 3 646 | | |
| II. Výkony | 112 069 | 119 111 | 138 483 | ➤ +16 | |
| V. Výnosy | 114 263 | 120 005 | 141 440 | ➤ +18 | |
| N. Náklady | 110 893 | 113 817 | 136 257 | ➤ +20 | |
| * Provozní vý... | 3 503 | 6 996 | 3 588 | ➤ -49 | |
| *** Výsledek h... | 1 993 | 5 010 | 4 142 | ➤ -17 | |
| Hospodářský výs... | 3 370 | 6 188 | 5 183 | ➤ -16 | |

AKTIVA CELKEM



| | |
|---------------------------------|------------|
| Dlouhodobý majetek | 23,966,000 |
| Oběžná aktiva | 32,987,000 |
| Ostatní aktiva časové rozlišení | 2,177,000 |

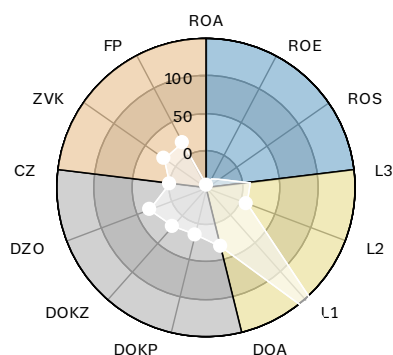
PASIVA CELKEM



| | | | |
|-----------------|------------|-------------|------------|
| Vlastní kapitál | 18,836,000 | Cizí zdroje | 36,648,000 |
|-----------------|------------|-------------|------------|

FINANČNÍ ANALÝZA

| | 2013 | 2014 | 2015 | 2016 | | |
|-------------------------------|--------------------------------|--------------------------------|--------------------------------|--------------------------------|--------|----------------------|
| | od: 1.1.2013 do: 31.12.2013 | od: 1.1.2014 do: 31.12.2014 | od: 1.1.2015 do: 31.12.2015 | od: 1.1.2016 do: 31.12.2016 | | ◀ 2016 ▶ ◀ 2015 ▶ |
| | | | | | | MEZIROČNÍ VÝVOJ (%) |
| Ukazatele rentability | | | | | | |
| ROA | Rentabilita aktiv | 3,65 | 4,76 | 12,91 | 7,00 | 👇 -46 |
| ROE | Rentabilita vlastního jmění | 9,91 | 20,58 | 34,10 | 21,99 | 👇 -36 |
| ROS | Rentabilita tržeb | 1,61 | 1,78 | 4,21 | 2,99 | 👇 -29 |
| Ukazatele likvidity | | | | | | |
| L3 | Běžná likvidita | 1,72 | 1,37 | 1,69 | 1,83 | 👆 +9 |
| L2 | Pohotová likvidita | 1,42 | 1,15 | 1,44 | 1,56 | 👆 +8 |
| L1 | Okamžitá likvidita | 0,01 | 0,44 | 0,09 | 0,28 | 👆 +196 |
| Ukazatele aktivity | | | | | | |
| DOA | Doba obratu aktiv | 160,06 | 135,91 | 118,55 | 155,85 | 👆 +31 |
| DOKP | Doba obratu kr. pohledávek | 45,84 | 40,50 | 52,28 | 59,35 | 👆 +14 |
| DOKZ | Doba obratu kr. závazků | 44,70 | 59,56 | 40,11 | 47,49 | 👆 +18 |
| DZO | Doba obratu zásob | 14,67 | 13,07 | 9,91 | 13,08 | 👆 +32 |
| Ukazatele zadluženosti | | | | | | |
| CZ | Celková zadluženost | 63,12 | 71,87 | 62,12 | 61,98 | ➡ |
| ZVK | Zadluženost vlastního kapitálu | 171,18 | 310,55 | 164,01 | 194,56 | 👆 +19 |
| FP | Finanční páka | 2,71 | 4,32 | 2,64 | 3,14 | 👆 +19 |



MAJETKOVÉ VAZBY

| | |
|--|------------------------|
| Bohusláv Václav Je vlastněn: 50 % Štupartská 769/18, Praha 1 Staré Město, 11000... | 50 % Od 20. 5. 1998 |
| Kroupa Ladislav Je vlastněn: 50 % Jindřicha Jindřicha 2678/16, Praha 5 Stodůlky, 155... | 50 % Od 20. 5. 1998 |
| Historie | |
| | |

▶ INSOLVENCE

▶ LIKVIDACE

▶ EXEKUCE

▶ DLUHY

▶ PLATEBNÍ ROZKAZY

▼ POHLEDÁVKY

0 / **1** počet aktivních / z celkového počtu
pohledávek za známou historií společnosti

POHLEDÁVKY Z ÚPADKU

| Dlužník | Spisová značka | Událost | Datum od |
|---------------------|----------------|--------------------------------------|-------------------|
| C.S.Interier s.r.o. | INS 7703/2012 | Příhláška pohledávky | 26. 9. 2012 09:42 |

▶ KONTROLY ČOI

▶ CERTIFIKÁTY

▼ OBCHODNÍ VZTAHY

Dodavatel nebo odběratel
KOVONA a.s.
KOVOS, spol. s r.o.

▶ DOTACE

▶ ZPRÁVY Z TISKU

▼ POROVNÁNÍ PLATEB

